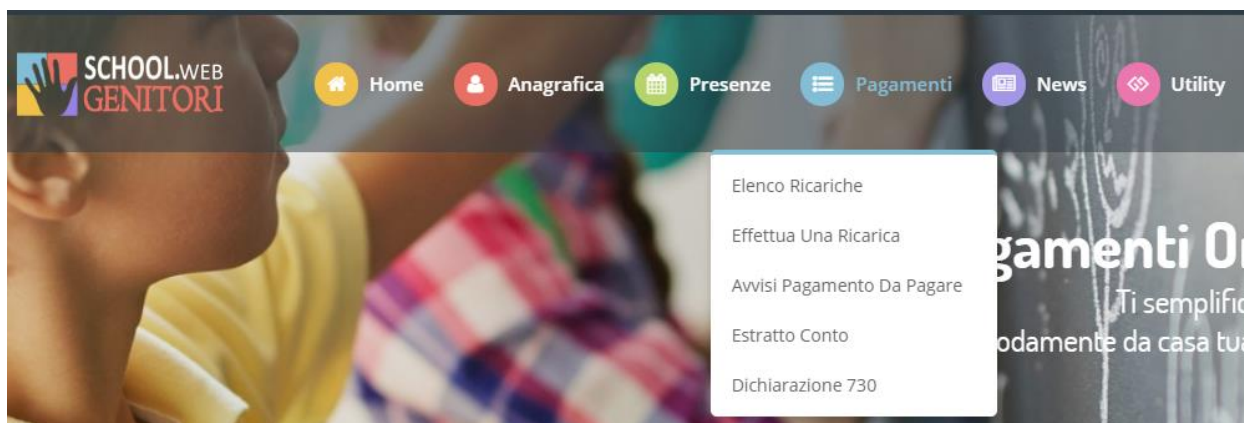




PAGAMENTO TRAMITE PIATTAFORMA PagoPA

Sarà possibile effettuare ricariche tramite la Piattaforma PagoPA accedendo all'area web dedicata sul Portale Genitori andando nella sezione **Pagamenti** -> **Effettua una ricarica** e indicando l'importo che si desidera ricaricare.



L'importo si potrà selezionare dalle scelte proposte ad importo prefissato (es. *Ricarica da 10 euro*) oppure, in alternativa, inserendolo manualmente nella sezione della **Ricarica Personalizzata** come è possibile riscontrare dalla seguente immagine:

Ricarica Pre-Pagato

Importo	Descrizione	Data	Botone
€10	Ricarica Da 10 Euro.	23/02/2021	RICARICA
€20	Ricarica Da 20 Euro.	23/02/2021	RICARICA
€50	Ricarica Da 50 Euro.	23/02/2021	RICARICA
€100	Ricarica Da 100 Euro.	23/02/2021	RICARICA

OSSERVA IL SALDO DEI TUOI SERVIZI

Servizio	Saldo
REFEZIONE	Saldo: 60,5 €
NIDO	Saldo: 0 €

Ricarica Personalizzata

Per digitare un importo decimale utilizzare la virgola ".".

Euro

RICARICA

Attraverso la sezione **"OSSERVA IL SALDO DEI TUOI SERVIZI"** sarà possibile verificare in tempo reale gli importi da pagare. Una volta effettuata la scelta o imputato l'importo, premere su **Ricarica**.

CITTÀ DI VIGONE

CAP 10067 - CITTÀ METROPOLITANA DI TORINO – TEL. 0119804269 (INT. 211)
P. IVA 04004340016 C.F. 85003470011
www.comune.vigone.to.it/segreteria@comune.vigone.to.it
PEC comunevigone@postecert.it



AREA AMMINISTRATIVA
SERVIZIO SEGRETERIA - PUBBLICA ISTRUZIONE

Arrivati alla scelta del pagamento, qualora le proprie informazioni anagrafiche siano corrette, sarà sufficiente premere il tasto “Prosegui”.

In caso contrario il sistema chiederà di inserire le informazioni mancanti (es. e-mail), mediante degli appositi messaggi in rosso, prima di procedere alla generazione dell’avviso di pagamento.


Scelta Pagamento

Per concludere la transazione, riceverà una mail all'indirizzo _____ con le indicazioni su come procedere al pagamento.


✓ **Procedi!** Mail corretta. Puoi procedere al pagamento.
Mail attuale:
Per modificare la mail [Clicca qui](#)

Servizio:
REFEZIONE

Scegli La Modalità Di Pagamento


 Pagamento con PagoPA

Riepilogo Pagamento



📅 05/11/2021
👤 404

Totale Pagamento: €10

Dopo aver premuto il tasto “Prosegui” il sistema invierà al proprio indirizzo di posta elettronica, una e-mail contenente l’avviso di pagamento e le relative istruzioni per poterlo pagare.




Nella sezione **Pagamenti > Avvisi di Pagamento da Pagare** sarà sempre possibile consultare l'elenco dei propri avvisi di pagamento generati dal sistema in attesa di pagamento.



Come pagare un avviso di pagamento

- Cliccare sul simbolo € del pagamento che si vuole pagare o stampare
- Si aprirà la pagina dove poter pagare o stampare l'avviso di pagamento
- Seguire la procedura indicata sul portale
- Una volta pagato lo IUUV, **entro 48 ore** verrà contabilizzata nel sistema

DATA RICHIESTA	IMPORTO	SERVIZIO	IUUV	PAGA (?)	STAMPA (?)	MAIL (?)
17/10/2021	€ 100,00	1	222	€		

Si informa inoltre l'utente, che è possibile pagare tramite l'applicazione ComunicAPP su smartphone e tablet: basterà accedere alla sezione "Saldo" o parimenti alla sezione "Pagamenti", premere sul simbolo , scegliere un importo predefinito o immettere l'importo personalizzato per il valore della ricarica che si intende effettuare ed infine scegliere il metodo di pagamento preferenziale.

